

NAU HOUSE

TU CASA HOY, DÓNDE QUIERAS.

FICHA TÉCNICA: STELLAR VISTA

LUJO SIN LÍMITES: DISEÑO FUTURISTA Y CONEXIÓN NATURAL

La cápsula **Stellar Vista** es una vivienda de lujo de 38 \$m² que fusiona diseño futurista y tecnología smart home. Con una visión panorámica de 270°, materiales de alta resistencia y equipamiento premium, ofrece una experiencia habitable única lista para instalar en cualquier entorno.

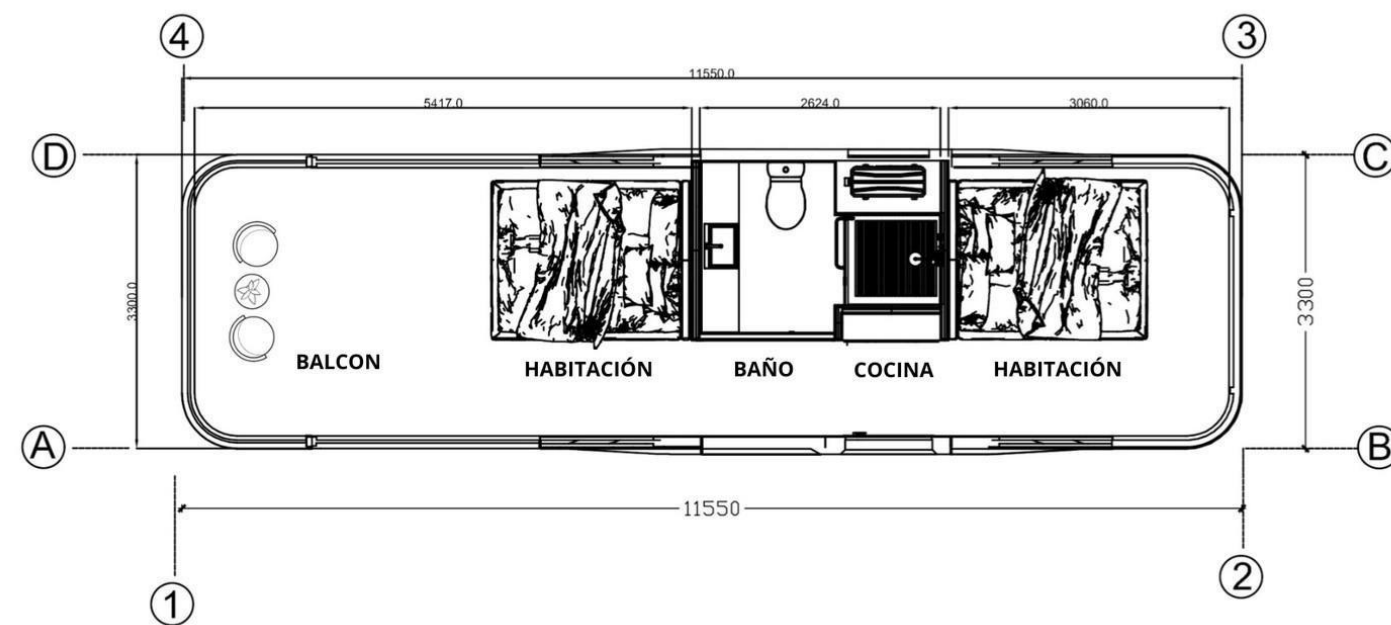
1. ESPECIFICACIONES GENERALES

- **Superficie Total:** 38 m²
- **Dimensiones Externas:** 11.5m x 3.3m x 3.2m
- **Capacidad:** 4 a 6 personas
- **Peso Aproximado:** 8 Toneladas
- **Distribución:** 1 Habitación, 1 Baño, 1 Living. Sin balcón integrado.
- **Climatización:** Aire acondicionado central marca 2P (frío/calor) de 5.000 frigorías

2. ESTRUCTURA Y EXTERIOR

- **Armazón Principal:** Estructura de acero galvanizado térmicamente con diseño antisísmico de alta durabilidad. (100*150*3.0, 100*100*3.0, 100*50*3.0, 50*50*2.0).
- **Revestimiento Exterior:** Paneles de aluminio (espesor 2.00mm) puro con acabado en pintura de poliuretano fluorado de alta resistencia.
- **Puntos de soporte de placa de acero:** Patas de soporte de placa de acero de 20mm de espesor
- **Sistema de muro cortina de vidrio:** Muro cortina de vidrio (vidrio templado aislante 6+12A+6Low-E)
- **Sistema de puertas y ventanas:** Aluminio con rotura de puente térmico (vidrio templado aislante 6+12A+6Low-E), cortinas eléctricas
- **Sistema de aislamiento térmico:** Capa aislante térmica e impermeable (capa de aislamiento de poliuretano)
- **Sistema de techo suspendido:** Techo de panel de aluminio (espesor de aluminio 2.0mm)
- **Sistema de paredes:** Panel de revestimiento de pared de color estándar [placa base (placa de carbono de 8mm de espesor) + placa de superficie (placa de carbono de 8mm de espesor)]
- **Sistema de suelo:** Placa de piso base (placa de presión de cemento de 18mm de espesor) + placa de superficie (placa de piedra SPC ecológica de 4mm de espesor)

NAU HOUSE | Innovación en Vivienda Modular Para más información sobre personalización y logística, consulte con su asesor comercial.



PLANO DE DISTRIBUCIÓN

FICHA TÉCNICA: STELLAR VISTA

- **Sistema de puerta de entrada:** Puerta de entrada con cerradura inteligente impermeable para exteriores de hotel
- **Sistema de sala de equipos:** Sala de equipos (puerta de persiana de aluminio personalizada) + electrodomésticos (aire acondicionado y calentador de agua)
- **Sistema de ambiente:** Luces periféricas (luces de ambiente tridimensionales)
- **Sistema de transporte e instalación:** Soportes de pie, orejas de izaje, fijaciones de transporte, conectores de instalación
- **Vistas Panorámicas:** Sistema de ventanales perimetrales de 270° con vidrio templado doble y tecnología Low-E.
- **Techo:** Claraboya cenital (skylight) con efecto de techo estrellado y persiana eléctrica inteligente.

¿ESTÁS LISTO PARA REDEFINIR TU FORMA DE VIVIR?

Viví la armonía cósmica con vistas de 270° y un exclusivo techo estrellado. La cápsula **Stellar Vista** redefine el lujo modular con diseño futurista y tecnología inteligente, ofreciendo un refugio premium listo para disfrutar en cualquier entorno.

Contáctanos ahora y solicita una entrevista personalizada.

NAU HOUSE

TU CASA HOY, DÓNDE QUIERAS.

FICHA TÉCNICA: STELLAR VISTA



3. EQUIPAMIENTO Y TECNOLOGÍA (SMART HOME)

- **Control Inteligente:** Sistema de domótica con comando por voz para gestionar la iluminación lineal y las persianas eléctricas.
- **Acceso:** Puerta principal equipada con cerradura inteligente (smart lock) de alta seguridad.
- **Equipamiento Interior:** Mobiliario de madera personalizado (armarios y gabinetes), barra integrada y baño premium con calentador multifunción.
- **Instalaciones:** Sistema "Plug & Play" con tuberías para agua fría/calor, cableado eléctrico y fuentes de alimentación preinstaladas, lista para conexión inmediata.
- **Control eléctrico:** Cable eléctrico resistente al fuego y seguro
- **Circuito de agua y electricidad:** Reserva de tuberías de agua interiores y líneas eléctricas
- **Calentador de agua:** Calentador de agua de marca 40L
- **Calentador de ducha:** Iluminación, calefacción, ventilación y escape tres en uno.
- **Iluminación de dormitorio:** Downlights (focos empotrados)
- **Tira de luces ambientales del dormitorio:** Tira de luces ambientales
- **Banda de iluminación de ambiente para el dormitorio:** Banda de iluminación de ambiente
- **Interruptor:** Interruptor inteligente

4. CONFIGURACIÓN DEL BAÑO

- **Puerta del baño:** Puerta corredera de vidrio
- **Lavabo:** Encimera/lavabo/espejo/desagüe (personalizado)
- **Inodoro:** Inodoro de marca
- **Grifo:** Grifo de marca
- **Ducha:** Accesorio de ducha y rociador terminado
- **Suelo:** Suelo antideslizante e impermeable

NAU HOUSE | Innovación en Vivienda Modular Para más información sobre personalización y logística, consulte con su asesor comercial.

FICHA TÉCNICA: STELLAR VISTA

5. OTRAS CONFIGURACIONES

- **1 juego de gabinete de entrada:** Madera (personalizado)

6. VENTAJAS NAU HOUSE

- **Experiencia Inmersiva:** Conexión total con el entorno gracias a su visión panorámica de 270°, balcón de observación y claraboya cenital que permite dormir bajo las estrellas con máximo confort.
- **Movilidad y Versatilidad:** Diseño modular autoportante que permite el transporte y la instalación inmediata en cualquier terreno, adaptándose tanto a destinos turísticos remotos como a extensiones residenciales de lujo.
- **Construcción Consciente:** Alta eficiencia energética mediante vidrios Low-E y aislación térmica superior, reduciendo el impacto ambiental y optimizando el consumo de recursos.
- **Diseño Futurista:** Estética de vanguardia con líneas fluidas y una paleta monocromática que redefine la arquitectura moderna, fusionando tecnología de punta con elegancia minimalista.


EL FUTURO DE TU HOGAR COMIENZA AQUÍ

Viví la armonía cósmica con vistas de 270° y un exclusivo techo estrellado. La cápsula **Stellar Vista** redefine el lujo modular con diseño futurista y tecnología inteligente, ofreciendo un refugio premium listo para disfrutar en cualquier entorno.

¿ESTÁS LISTO PARA REDEFINIR TU FORMA DE VIVIR?

Descubrí Echo Vista: una cápsula de lujo con tecnología inteligente y vistas panorámicas de 270°, lista para instalar donde elijas. Combinamos diseño futurista y confort de alta gama en un refugio "Plug & Play" diseñado para tu libertad.

Contáctanos ahora y solicita una entrevista personalizada.



NAU HOUSE | Innovación en Vivienda Modular Para más información sobre personalización y logística, consulte con su asesor comercial.

NAU HOUSE


TU CASA HOY, DÓNDE QUIERAS.

 **Show Room:** Mariano Castex 4691, Canning (Colectora RP 58)

 **Como llegar** - [Ver mapa](#)

 www.nauhouse.com.ar

 hola@nauhouse.com.ar

 +54 11 3384 -1978

 [Enviar Mensaje](#)