

NAU HOUSE

TU CASA HOY, DÓNDE QUIERAS.

FICHA TÉCNICA: MODELO K7

LUJO SIN LÍMITES: DISEÑO FUTURISTA Y CONEXIÓN NATURAL

El modelo **K7** representa la máxima expresión de libertad y diseño panorámico. Es una cápsula habitacional premium diseñada para integrarse en cualquier entorno, ofreciendo una experiencia visual de 270° y un confort tecnológico de vanguardia.

1. ESPECIFICACIONES GENERALES

Superficie Total: 28 m² de espacio optimizado.

Dimensiones Externas: 8.5 m (Largo) x 3.3 m (Ancho) x 2m (Alto).

Capacidad: Diseñada para 2 a 4 personas.

Peso Aproximado: 5 Toneladas.

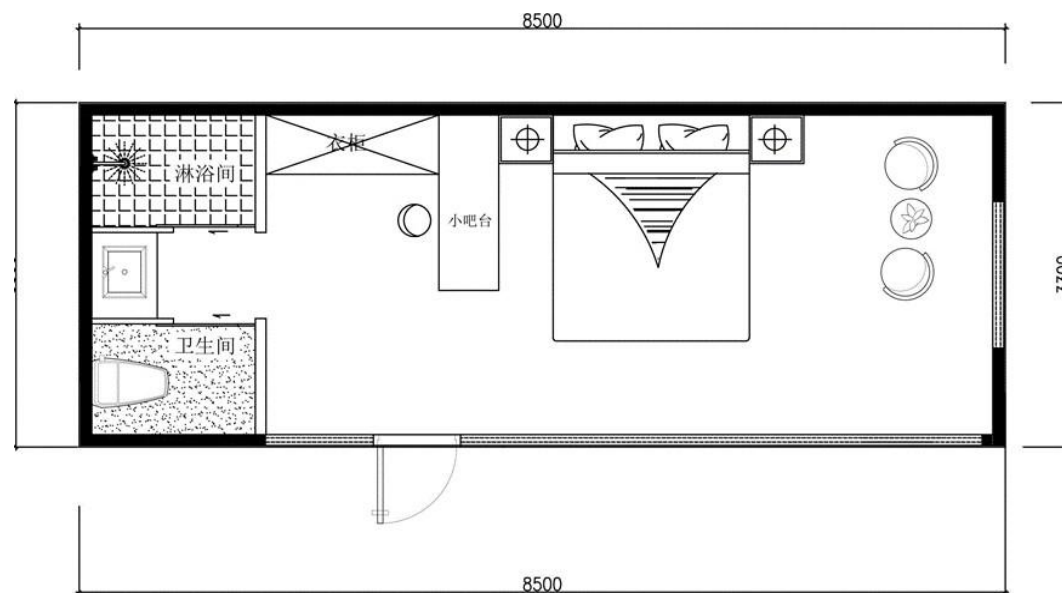
Distribución: 1 Habitación, 1 Living, 1 Baño (con separación de zonas secas y húmedas)

Climatización: Aire acondicionado central marca 2P (frío/calor) de 5.000 frigorías y termotanque de 50 litros.

2. ESTRUCTURA Y EXTERIOR

- **Armazón Principal:** Estructura de acero galvanizado en caliente (100*150* 3.0, 100*100*3.0, 100*50*3.0, 50*50*2.0)
- **Revestimiento interior:** Panel compuesto de carbono de 7mm de espesor
- **Revestimiento Exterior:** Chapa de acero galvanizado de 1.2mm con bordes plegados, pintada con pintura metálica
- **Muro de cortinas de vidrio:** Vidrio templado aislante Low-E 5+12A+5
- **Sistema de puertas y ventanas:** Aluminio con rotura de puente térmico (Vidrio templado o aislante 5+12A+5Low-E) + Cortina motorizada
- **Sistema de aislamiento térmico:** Capa compuesta de aislamiento de poliuretano e impermeabilización
- **Sistema de techo suspendido:** Panel compuesto de carbono
- **Techo:** Chapa de acero galvanizado de 1.2mm con bordes plegados, pintada con pintura metálica
- **Sistema de suelo:** Placa Base de Fibra de Cemento + Suelo SPC de Piedra con 4mm de espesor y azulejos del suelo (800x800mm)
- **Sistema de puerta de entrada:** Cerradura inteligente exterior impermeable. Puerta de vidrio con rotura de puente térmico.

NAU HOUSE | Innovación en Vivienda Modular Para más información sobre personalización y logística, consulte con su asesor comercial.




FICHA TÉCNICA: MODELO K7

¿ESTÁS LISTO PARA REDEFINIR TU FORMA DE VIVIR?

Descubrí Echo Vista: una cápsula de lujo con tecnología inteligente y vistas panorámicas de 270°, lista para instalar donde elijas. Combinamos diseño futurista y confort de alta gama en un refugio "Plug & Play" diseñado para tu libertad.

Contáctanos ahora y solicita una entrevista personalizada.



TU CASA HOY, DÓNDE QUIERAS.

FICHA TÉCNICA: MODELO K7

3. EQUIPAMIENTO Y TECNOLOGÍA (SMART HOME)

- **Control Inteligente:** Cortinas, sistema de control de voz inteligente
- **Equipamiento Interior:** Armario, gabinete y barra de madera personalizados; baño completo con grifería de marca e inodoro de diseño.
- **Instalaciones:** Sistema de tuberías (agua fría/caliente) y cableado eléctrico preinstalado, lista para una ocupación inmediata ("Plug & Play").
- **Control eléctrico:** Cable eléctrico resistente al fuego y seguro
- **Circuito de agua y electricidad:** Tuberías de suministro y drenaje de agua preinstaladas en interior con conductos eléctricos y tomas de corriente
- **Calentador de agua:** Calentador de agua eléctrico instantáneo
- **Calentador de ducha:** Calentador de baño de tres núcleos y doble ventilación, cinco en uno: iluminación, ventilación, etc.
- **Calefactor de baño / Lámpara de calor para baño:** Unidad integrada de iluminación, calefacción y ventilación
- **Iluminación de dormitorio:** Downlight empotrado
- **Tira de luces ambientales del dormitorio:** Tira de luz ambiental LED
- **Interruptor:** Interruptor inteligente

4. CONFIGURACIÓN DEL BAÑO

- **Mueble de baño**
- **Inodoro:** Inodoro de marca
- **Grifo:** Grifo de marca
- **Sistema de ducha:** Tipo lluvia
- **Baldosas:** Antideslizantes texturizadas

Nota: La lista anterior representa la configuración estándar de la cápsula espacial. Artículos como camas, sillas de balcón, sofás, etc., no están incluidos.

NAU HOUSE | Innovación en Vivienda Modular Para más información sobre personalización y logística, consulte con su asesor comercial.

FICHA TÉCNICA: MODELO K7

5. OTRAS CONFIGURACIONES

Barra: Piedra de cuarzo

6. VENTAJAS NAU HOUSE

- **Experiencia Inmersiva:** El diseño permite una conexión profunda con el paisaje sin perder la privacidad o el confort de una vivienda de lujo.
- **Movilidad y Versatilidad:** Al ser una cápsula modular de 6 toneladas, permite su transporte y reubicación en diversos terrenos (montaña, playa o bosque).
- **Construcción Consciente:** Uso de materiales como el bambú y madera ecológica, combinados con tecnología de ahorro energético (vidrios Low-E).
- **Diseño Futurista:** Estética inspirada en la ciencia ficción que redefine la arquitectura moderna, ofreciendo un refugio tecnológico y sofisticado.

EL FUTURO DE TU HOGAR COMIENZA AQUÍ

Despertá en la naturaleza con vistas de 270° y confort inteligente. La cápsula **K7** es lujo y libertad modular; un refugio tecnológico "Plug & Play" listo para instalar donde deseés.

¿ESTÁS LISTO PARA REDEFINIR TU FORMA DE VIVIR?

Descubrí Echo Vista: una cápsula de lujo con tecnología inteligente y vistas panorámicas de 270°, lista para instalar donde elijas. Combinamos diseño futurista y confort de alta gama en un refugio "Plug & Play" diseñado para tu libertad.

Contáctanos ahora y solicita una entrevista personalizada.

NAU HOUSE | Innovación en Vivienda Modular Para más información sobre personalización y logística, consulte con su asesor comercial.

NAU HOUSE


TU CASA HOY, DÓNDE QUIERAS.

 **Show Room:** Mariano Castex 4691, Canning (Colectora RP 58)

 **Como llegar** - [Ver mapa](#)

 www.nauhouse.com.ar

 hola@nauhouse.com.ar

 +54 11 3384 -1978

 [Enviar Mensaje](#)